

THERMAL LASER

GUÍA DE INICIO RÁPIDO

Características Toma micro-USB

Cargar la batería
y conectar al PC



Primeros pasos

El láser térmico se envía con una carga de batería parcial. Cargue completamente la batería antes de usar el dispositivo.

1. Conecte el cable USB proporcionado a la toma micro-USB y al adaptador de fuente de alimentación USB.
2. Conecte el adaptador de fuente de alimentación USB a una fuente de alimentación activa.

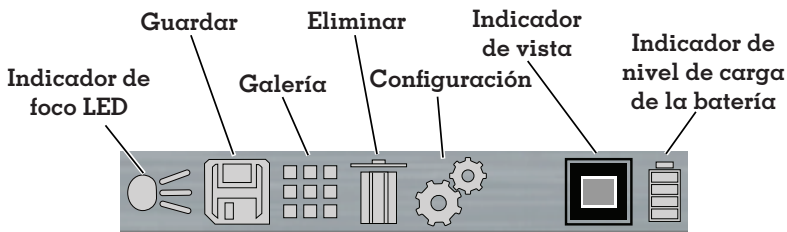
Modo térmico

1. Pulse Δ ∇ para seleccionar una de las seis vistas térmicas.
2. Apunte a un objeto.
3. Accione el activador para hacer una captura de pantalla y, a continuación, pulse "Y" para guardarla.

Modo de temperatura de puntero láser

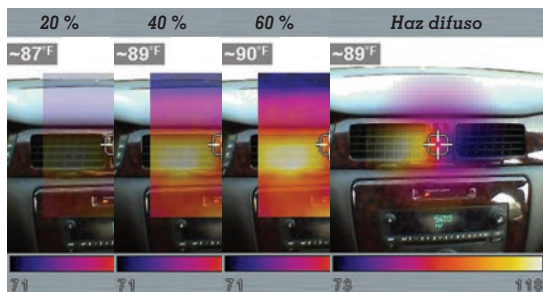
1. Pulse ∇ hasta que aparezca "Mantenga presionada la Tecla "Activar" para iniciar la medición".
2. Mantenga el activador accionado y apunte el láser al objeto.
3. Suelte el activador para hacer una captura de pantalla y, a continuación, pulse "Y" para guardarla.

Barra de herramientas / Vistas / Emisividad



Vistas térmicas

Combine la imagen térmica y visual.




Temperatura de puntero láser

Realice mediciones de puntos rápidamente.



Configuración de emisividad

Para calcular la temperatura con precisión, elija el nivel de emisividad correspondiente.

Seleccione  > Características avanzadas > Emisividad

Opciones:

0,15: aluminio, cromo (muy reflectante)

0,35: acero y hierro fundido pulido

0,55: acero y hierro ligeramente oxidado

0,75: acero y hierro altamente oxidado, cuero

0,95: caucho/plástico (estándar), metal pintado, plano no reflectante

Atención al cliente

España

Teléfono:

+34 629 451 556

Correo electrónico:

soportediages@snapon.com

Sitio web (Manual de usuario):

<https://eu.sun-workshopsolutions.com/es>

Mexico

Teléfono:

01800 953 0019

Correo electrónico:

soportediagmx@snapon.com

Sitio web (Manual de usuario):

<http://www.sun-la.com>

América latina

Correo electrónico:

soportediagla@snapon.com

Sitio web (Manual de usuario):

<http://www.sun-la.com>

El uso del dispositivo implica su aceptación del Contrato de licencia de usuario final. El Contrato de licencia de usuario final de software de Snap-on Incorporated se encuentra disponible en: eula.snapon.com/diagnostics

Si desea conocer los productos de Snap-on protegidos por patentes en los Estados Unidos y otros países, visite: patents.snapon.com

Sun es una marca comercial de Snap-on Incorporated registrada en Estados Unidos y otros países. Todas las demás marcas son marcas comerciales o marcas comerciales registradas de sus respectivos propietarios. ©2019 Snap-on Incorporated. Todas las fotografías e ilustraciones se muestran únicamente a modo de referencia. Toda la información aquí presente, incluidas las especificaciones, está sujeta a cambio sin previo aviso. ZEETHES311A1 Rev. A