


***Snap-on***<sup>®</sup>



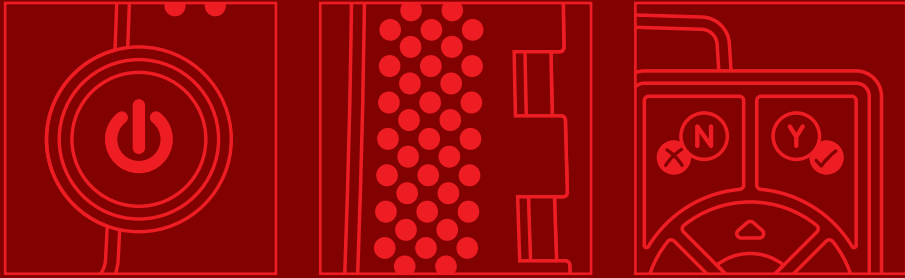
**LA PUISSANCE  
DE GARDER UNE  
BONNE LONGUEUR  
D'AVANCE.**



**LOGICIEL DE**

**DIAGNOSTIC**

## CHOISISSEZ VOTRE APPAREIL



# ET PROPULSEZ VOTRE CARRIÈRE

Lorsque vous investissez dans un appareil de diagnostic Snap-on®, vous prenez un engagement envers vous-même — et envers votre avenir comme technicien en diagnostic. Et peu importe l'appareil que vous choisissez, le maintenir à jour avec la plus récente version du logiciel vous garantit un accès ininterrompu à des fonctionnalités, un contenu et une couverture les plus avancés de l'industrie.

### RESTEZ À JOUR, RESTEZ AU SOMMET

Le logiciel de diagnostic Snap-on offre une couverture de véhicules supérieure à celle de tout autre logiciel de l'industrie, ainsi qu'une étendue et une précision inégalées de capacités de fabricants d'origine pour les codes, les données et les essais dont vous avez besoin.

Notre couverture des véhicules et des systèmes évolue constamment, grâce à des mises à jour régulières conçues pour évoluer au rythme des changements des constructeurs et de l'industrie. Grâce à une navigation et une terminologie uniformes pour toutes les marques, des capacités avancées d'affichage graphique des données et un accès rapide aux spécifications et capacités les plus utilisées, vous êtes toujours prêt à relever les travaux les plus exigeants.

# RESSOURCES POUR VOUS AIDER À RESTER AU SOMMET

## SOUTIEN

Lorsque vous optez pour un appareil de diagnostic Snap-on, vous profitez du soutien à la clientèle le plus génial et le plus rapide — et vous nouez des relations avec une entreprise qui vous aidera à être le meilleur technicien de diagnostic.

## SERVICE À LA CLIENTÈLE

Vous pouvez communiquer avec les représentants d'expérience du service à la clientèle de Snap-on basés aux États-Unis à [diagnostics\\_support@snapon.com](mailto:diagnostics_support@snapon.com), et pendant les heures d'ouverture normales, vous pouvez joindre la ligne d'aide de notre service à la clientèle en composant le 1 800-424-7226.

## FORMATION

### SUR NOTRE SITE WEB ET SUR YOUTUBE<sup>MC</sup>

Nous proposons une multitude de séances de formation en ligne sur les produits pour vous aider à découvrir tout le potentiel de votre appareil de diagnostic Snap-on. Découvrez toutes ces ressources et plus encore à [diagnostics.snapon.com](http://diagnostics.snapon.com) ou sur notre chaîne YouTube @snapondiagnosics :

- Accédez à notre **base de connaissances** pour consulter des guides d'utilisation ainsi que des foires aux questions
- Voyez les **vidéos d'instruction** d'experts-techniciens pour apprendre les plus récentes techniques de diagnostic et comment tirer le maximum de votre appareil de diagnostic
- Consultez nos **conseils rapides** pour voir des vidéos montrant dans quelle mesure votre appareil de diagnostic Snap-on peut vous aider à diagnostiquer et à résoudre des problèmes spécifiques aux véhicules

**Des séances hebdomadaires de formation en direct** abordant une variété de sujets destinés à vous aider à améliorer vos connaissances en matière de diagnostic

## ORIENTATION

Même le technicien le plus expérimenté peut à l'occasion être confronté à certains enjeux. Votre représentant commercial Snap-on est un conseiller en service client personnalisé qui peut vous aider à relever tous les défis que vous devez relever.



**LOGICIEL DE DIAGNOSTIC SNAP-ON**

# SUPÉRIORITÉ OFFERTE DE SÉRIE

Les appareils de diagnostic Snap-on sont reconnus partout dans le monde pour leurs performances exceptionnelles, leur construction robuste à toute épreuve et leur conception intuitive. Toutefois, ce qui fait que ces appareils sont les meilleurs dans l'industrie, c'est ce que nous installons à l'intérieur pendant toute la durée utile de l'appareil.

S'assurer que votre logiciel est à jour signifie que chaque fonctionnalité de votre appareil de diagnostic est toujours fin prête pour relever le prochain défi que vous aurez en atelier. Sans paiements supplémentaires, sans tracas.

## **LE MEILLEUR DE L'INDUSTRIE, ÉTAPE PAR ÉTAPE**

Avec plus de quatre décennies d'expérience et plus d'un million d'appareils de diagnostic vendus, Snap-on conçoit, met au point, fabrique et soutient fièrement les produits que nous vendons. Le logiciel de diagnostic Snap-on regorge de fonctionnalités brevetées pour rendre votre travail au quotidien plus rapide, plus facile et plus intuitif, chaque fois — en plus d'options logicielles abordables et d'un service à la clientèle de calibre mondial établi en Amérique du Nord.

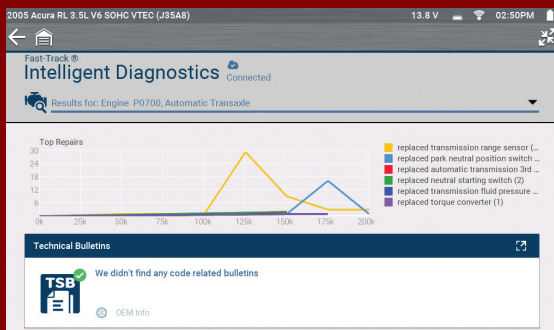
- Une couverture plus étendue que tout autre appareil de diagnostic dans l'industrie
- Capacités qu'offrent les codes, les données et les essais de constructeurs d'origine
- Navigation et terminologie cohérentes pour toutes les marques
- Graphiques de données avancés et accès rapide aux spécifications et procédures de réinitialisation les plus courantes dans l'industrie



# RACCOURCI LE PLUS RAPIDE VERS LA RÉUSSITE

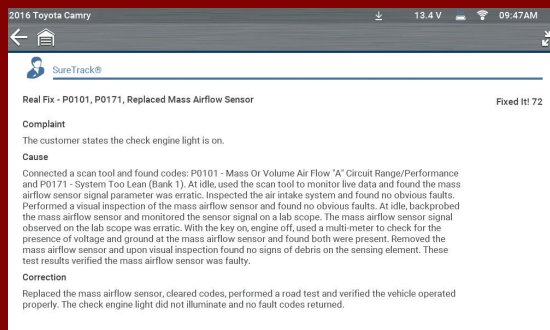
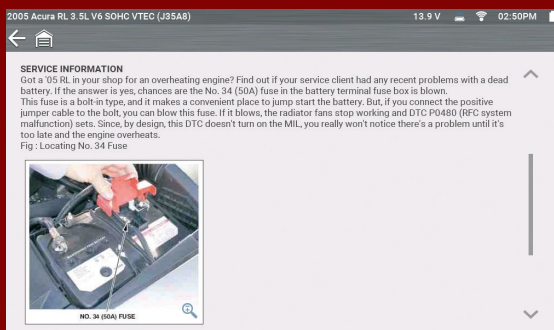


SureTrack, la source la plus complète de connaissances d'experts destinée aux techniciens professionnels, combine des informations concrètes et réelles procurant des gains de temps pour les réparations et des dossiers de remplacement de pièces détaillés qui vous permettent d'établir votre stratégie de diagnostic pour chaque véhicule confié à votre atelier.



## GRAPHIQUES DES RÉPARATIONS LES PLUS COURANTES SURETRACK

Affichage sous forme graphique des pièces et des procédures, en fonction du kilométrage, qui sont le plus souvent utilisées pour réparer un véhicule présentant ce code ou ce symptôme, vous permettant ainsi de savoir comment d'autres techniciens ont réussi dans la même situation.

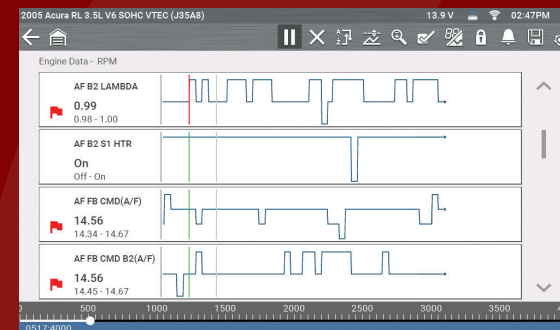


## RÉPARATIONS RÉELLES

Voyez les solutions qu'ont trouvées d'autres techniciens comme vous — basé sur les connaissances d'experts qui ont résolu les mêmes problèmes de véhicules que vous avez.

## BULLETINS TECHNIQUES

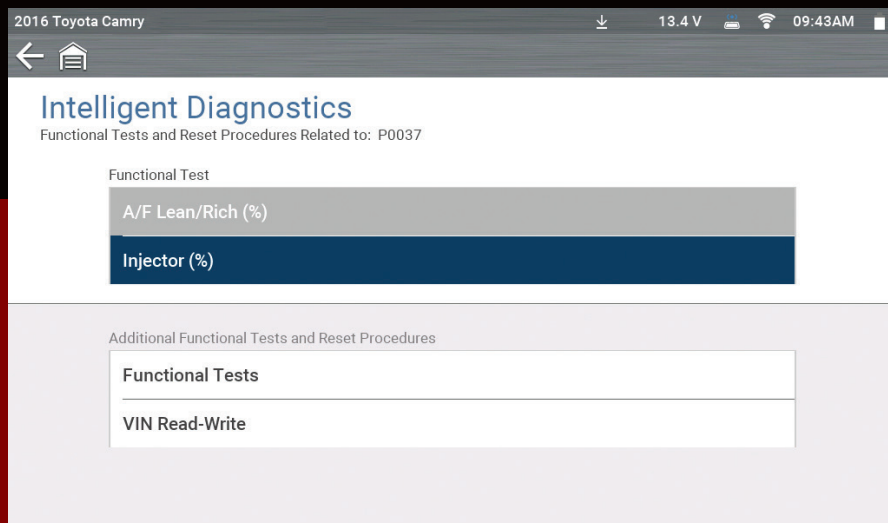
Permettent d'accéder d'un seul clic aux rappels et campagnes de constructeurs d'origine ainsi qu'aux bulletins techniques pertinents aux codes que vous avez relevés et au véhicule que vous réparez.



## DONNÉES INTELLIGENTES « SMART DATA »

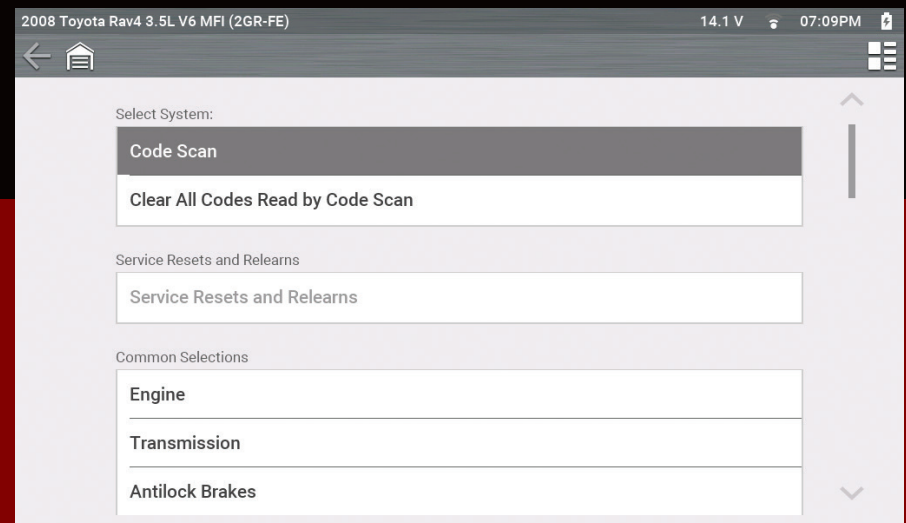
Fournit une série de données pertinentes sur le véhicule que vous réparez et le code que vous avez relevé, mettant l'accent sur les paramètres PID qui sont hors norme — et toutes les données sont enregistrées, en tout temps.

# DES AVANTAGES EXCLUSIFS. D'UN PARTENAIRE DE DIAGNOSTIC SUR QUI VOUS POUVEZ COMPTER



## ESSAIS FONCTIONNELS ET RÉINITIALISATIONS

Accès à une liste préfiltrée d'essais fonctionnels et de procédures de réinitialisation, vous permettant de vérifier rapidement le fonctionnement de chaque composant et de les réinitialiser.



## ANALYSE COMPLÈTE DES CODES

Les fonctions de lecture des codes avant et après les réparations permettent de déterminer tous les codes associés à tous les systèmes de véhicule. Les rapports sont automatiquement enregistrés dans Snap-on Cloud et peuvent être facilement partagés avec les clients.



2016 Toyota Camry 13.4 V 09:59 AM

### Oil Specs and Resets

Fluid Capacities

Fluid Type	Application	Standard	Metric	Fluid Spec	S/H
Engine Oil	2.5L Eng,Eng CD 2AR-FE - Drain and Refill,w/Filter	4.60 QTS.	4.35 L	TOYOTA Genuine Motor Oil. SAE 0W-20 or equivalent ILSAC multigrade oil	Standard

**Note:**  
SAE 0W-20 is the best choice for good fuel economy and good starting in cold weather. If SAE 0W-20 is not available, SAE 5W-20 oil may be used. However, it must be replaced with SAE 0W-20 at the next oil change. The engine oil capacity is a reference quantity to be used when changing the engine oil. Warm up and turn off the engine, wait more than 5 minutes, and check the oil level on the dipstick.

Fluid Type	Application	Standard	Metric	Fluid Spec	S/H
Engine Oil	2.5L Eng,Eng CD 2AR-FE - Drain and Refill,w/o Filter	4.20 QTS.	3.97 L	TOYOTA Genuine Motor Oil. SAE 0W-20 or equivalent ILSAC multigrade oil	Standard

**Note:**  
SAE 0W-20 is the best choice for good fuel economy and good starting in cold weather. If SAE 0W-20 is not available, SAE 5W-20 oil may be used. However, it must be replaced with SAE 0W-20 at the next oil change. The engine oil capacity is a reference quantity to be used when changing the engine oil.

## SPÉCIFICATIONS DE L'HUILE ET RÉINITIALISATION DU TÉMOIN

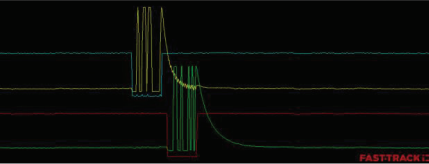
Accès rapide aux spécifications de l'huile, aux capacités, à des notes importantes et des procédures de réinitialisation des intervalles d'entretien.

### Signature Test

Connect test leads:  
Yellow=Chip select signal 1  
Black=Known good ground  
Green=Eccentric shaft data line signal 1

The waveform is timed to occur only during the pull down of the chip select signal - evaluation/measuring sensor.

The frequency of the pulse can vary anywhere from about 10 to over 80 khz.




Move test leads:  
Yellow=Chip select signal 2  
Black=Known good ground  
Green=Eccentric shaft data line signal 2

The waveform is timed to occur only during the pull down of the chip select signal - evaluation/measuring sensor.

The frequency of the pulse can vary anywhere from about 10 to over 80 khz.

Example of clock signal Ch1 & chip select signal Ch2.

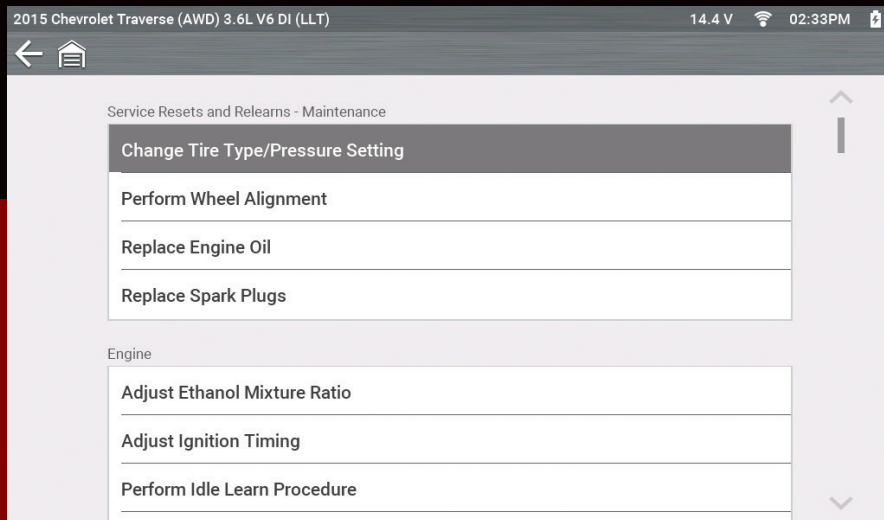


## ESSAIS GUIDÉS DE COMPOSANT

Procédures propres au véhicule pour des millions de composants, vous permettant de vérifier chaque réparation. Ils vous indiquent, étape par étape, où et comment faire les branchements, les formes d'ondes connues et des images des emplacements.\*

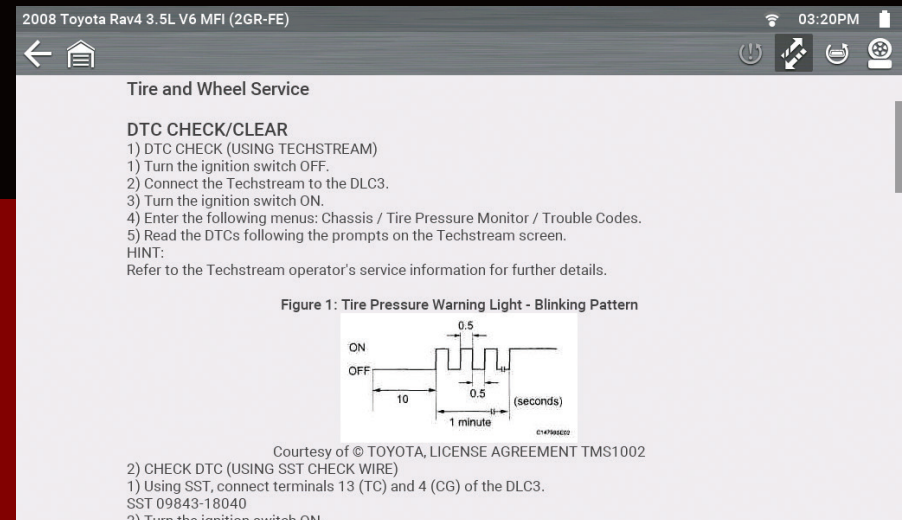
\*Disponible sur les appareils MODIS, TRITON, ZEUS et Vantage actuels. Les fonctionnalités varient selon l'appareil. Pour plus de renseignements, visitez [snapon.com/diagnostics](http://snapon.com/diagnostics)

# LA SOURCE DE CONNAISSANCES EXPERTES LA PLUS COMPLÈTE DE L'INDUSTRIE POUR LES **TECHNICIENS PROFESSIONNELS**



## RÉINITIALISATION DU TÉMOIN D'ENTRETIEN ET REPROGRAMMATION

Snap-on classe les essais et les réapprentissage par procédure de réparation commune à toutes les marques. Un graphique sur les réparations connexes met en évidence d'autres réparations qui devraient être envisagées. Vous pouvez également accéder aux bulletins techniques des constructeurs d'origine – pour effectuer plus rapidement vos travaux et éviter les retours en atelier.



## ADAPTATION DES PNEUS ET DES ROUES

Instructions complètes pour la réinitialisation et le remplacement des capteurs de pression des pneus (TPMS), l'adaptation des pneus et les spécifications de couple.



ALTUS

### SNAP-ON CLOUD

Les rapports des systèmes du véhicule et les captures d'écran sont automatiquement enregistrés dans Snap-on Cloud afin que vous puissiez y accéder et les partager à partir de votre téléphone ou de votre ordinateur.



# COUVERTURE DES SYSTÈMES ADAS ET DES VE

Les véhicules modernes sont plus évolués que jamais, et nous savons à quel point il est crucial d'avoir la bonne couverture au bon moment. C'est pourquoi la couverture des systèmes ADAS et des VE est comprise de série avec le logiciel de diagnostic Snap-on — sans frais supplémentaires.

**AUCUNS FRAIS CACHÉS. TOUT CE QU'IL VOUS FAUT — TOUJOURS INCLUS.**

Des capteurs radar aux groupes motopropulseurs de VE, il reste peu d'interventions qui ne nécessitent aucun étalonnage. Le logiciel de diagnostic Snap-on fait en sorte que votre appareil de diagnostic soit toujours équipé des plus récentes capacités pour les systèmes ADAS et les VE, sans frais cachés ni coûts de mise à niveau. Utiliser la version la plus récente du logiciel est tout ce dont vous avez besoin. Vous êtes ainsi fin prêt à tout entreprendre.



# ACCÈS AUX PASSERELLES SÉCURISÉES




Les constructeurs automobiles protègent toujours activement leurs véhicules contre tout accès non autorisé et contre les cybermenaces en sécurisant les systèmes essentiels de leurs véhicules par des passerelles. Nous nous sommes associés à des constructeurs pour vous donner accès à des modules sécurisés de constructeurs d'origine par l'intermédiaire de Snap-on Security Link.

Snap-on Security Link simplifie le processus entre vous, l'appareil de diagnostic et le constructeur d'origine pour accéder directement aux véhicules équipés d'une passerelle sécurisée. Garder vos logiciels à jour assure un accès continu, afin que vous puissiez travailler en toute confiance au quotidien.

## INTÉGRATION COMPLÈTE — SANS FRAIS SUPPLÉMENTAIRES

Nos appareils se connectent aux véhicules équipés d'une passerelle sécurisée — sans frais supplémentaires! <sup>1</sup>Chrysler, <sup>1</sup>Dodge, <sup>1</sup>Jeep, <sup>1</sup>RAM, Volkswagen, Audi, <sup>1</sup>Mercedes-Benz, <sup>1</sup>Nissan, Volvo, Ford, Hyundai, Kia.

<sup>1</sup>Compte AutoAuth et abonnement exigés par le constructeur.





**POUR OBTENIR PLUS DE RENSEIGNEMENTS SUR  
LE LOGICIEL DE DIAGNOSTIC SNAP-ON, VISITEZ  
[SNAPON.COM/VCG](https://snapon.com/vcg)  
▶ [@SNAPONDIAGNOSTICS](https://www.instagram.com/snapondiagnositics)**

Snap-on est une marque de commerce de Snap-on Incorporated. Tous droits réservés. © 2026 Snap-on Incorporated.  
Toutes les autres marques de commerce sont la propriété de leur détenteur respectif.

***Snap-on***<sup>®</sup>

EAZ0174L02B